

SX4 4x4 Automatica / SX4 Streetline 2WD Manuale

SX4 4x4 Manuale / SX4 Streetline 2WD Automatica



SX4 2WD manuale a 5 marce



SX4 dentro

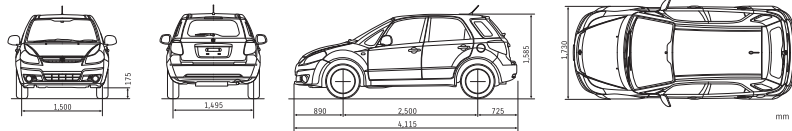


SX4 4x4 manuale a 5 marce

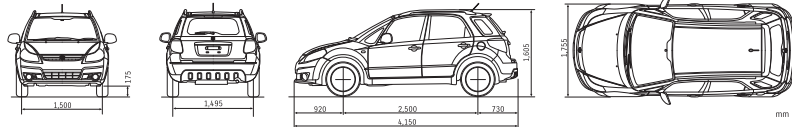
AP010 2005-021 | Valevole dal 04-11 2000

Dimensioni

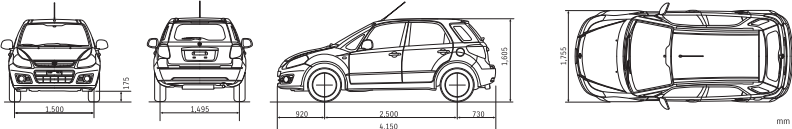
STREETLINE 2WD



4x4 AUTOMAT

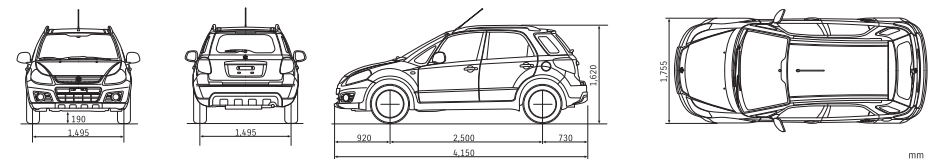


STREETLINE 2WD AUTOMAT



Dimensioni

4x4



SX4

La compatta N. 1



Way of Life!

Prezzi, equipaggiamento e specifiche possono essere cambiati in qualsiasi momento e senza preavviso.

Equipaggiamento

	1.6 GL Streetline	1.6 GL TOP Streetline	1.6 GL TOP Streetline Automat	1.6 GL 4x4	1.6 GL TOP 4x4	2.0 Diesel GL TOP 4x4
PREZZI NETTI IN SUZUKI INCL. IVA (CHF)						
5 porte, 5 posti	21 490.-	23 990.-	26 490.-	23 990.-	28 990.-	29 990.-
Suzuki Hit Leasing al CHF/giorno	8.25	9.20	10.20	9.20	11.25	11.50
Estensione Garanzia (3+2 anni)	290.-/550.-	290.-/550.-	290.-/550.-	290.-/550.-	290.-/550.-	290.-/550.-
TRASMISSIONE						
Automatica a 4 rapporti	-	-	●	-	-	-
OPZIONI*						
Vernice metallizzata e pearl	590.-	590.-	590.-	590.-	590.-	590.-
Climatizzatore manuale con filtro antipolline	1 200.-	● (Automatica)	● (Automatica)	1 200.-	● (Automatica)	● (Automatica)
Interno in pelle	1 950.-	1 950.-	1 950.-	1 950.-	1 950.-	1 950.-
Interno in pelle con sedili anteriori riscaldabili	2 400.-	2 400.-	1 950.-	1 950.-	1 950.-	1 950.-
Sedile anteriore con funziona massaggio (prezzo per sedile) ²⁾	450.-	450.-	450.-	450.-	450.-	450.-
Sedili anteriori riscaldabili	850.-	850.-	●	850.-	●	●
Impianto di regolazione della velocità	990.-	990.-	●	990.-	990.-	990.-
Sensore per la pioggia	390.-	390.-	390.-	390.-	390.-	390.-
Sensori di parcheggio acustico, posteriore	650.-	650.-	650.-	650.-	650.-	650.-
Sensori di parcheggio acustico, anteriore e posteriore	1 350.-	1 350.-	1 350.-	1 350.-	1 350.-	1 350.-
Sistema di navigazione Alpine ³⁾	1 990.-	1 990.-	1 990.-	1 990.-	1 990.-	1 990.-
Telecamera di retromarcia ³⁾	649.-	649.-	649.-	649.-	649.-	649.-
Bluetooth inpiano vivavoce senza schermo	400.-	400.-	400.-	400.-	400.-	400.-
Bluetooth inpiano vivavoce con schermo	650.-	650.-	650.-	650.-	650.-	650.-
Adattatore iPod per radio originale senza accesso USB	250.-	250.-	250.-	250.-	250.-	250.-
Adattatore iPod per radio originale con accesso USB	300.-	300.-	300.-	300.-	300.-	300.-
Dispositivo di traino, smontabile con kit elettrico, 7/13 poli	1 495.-	1 495.-	1 495.-	1 495.-	1 495.-	1 495.-
4 ruote invernali 16" in acciaio con copertoni di marca	1 400.-	1 400.-	1 400.-	1 400.-	1 400.-	1 400.-
4 ruote invernali 16" in lega leggera con copertoni di marca	1 800.-	1 800.-	1 800.-	1 800.-	1 800.-	1 800.-
SICUREZZA						
ABS con distribuzione elettronica della forza frenante e assistente di frenata	●	●	●	●	●	●
Airbag frontale per conducente e passeggero	●	●	●	●	●	●
Cinture di sicurezza a tre punti su tutti i posti	●	●	●	●	●	●
Blocco elettronico dell'avviamento	●	●	●	●	●	●
ESP con controllo della trazione	-	-	●	-	●	●
Cinture anteriori con pretensionatore e limitatore di forza	●	●	●	●	●	●
Poggiatesta anteriori e posteriori, regolabili in altezza	●	●	●	●	●	●
Sistema d'ancoraggio ISOFIX per seggiolini per bambini	●	●	●	●	●	●
Airbag laterale per conducente e passeggero	-	●	●	-	●	●
Cinture di sicurezza anteriori, regolabili in altezza	●	●	●	●	●	●
Luci accese di giorno	-	-	-	-	●	●
Airbag a tendina davanti/dietro	-	●	●	-	●	●
COMFORT						
Vano portaoggetti sotto il sedile passeggero	●	●	●	●	●	●
Alzacristalli elettrici posteriori/anteriori	●/-	●/-	●/-	●/-	●/-	●/-
Retrovisori esterni regolabili e riscaldabili elettricamente	●	●	●	●	●	●
Sedile conducente regolabile in altezza	●	●	●	●	●	●
Volante regolabile in altezza	●	●	●	●	●	●
Keyless Start (accesso a bordo e avviamento senza chiavi)	-	●	●	-	●	●
Climatizzatore automatico con filtro antipolline	-	●	●	-	●	●
Volante rivestito di pelle	-	●	●	-	●	●
Vano centrale per documenti e portabicchiere	●	●	●	●	●	●
Informazioni su display (ora, temperatura esterna, consumo)	●	●	●	●	●	●
Radio-CD con comandi al volante	●	●	●	●	●	●
Sedili posteriori ribaltabili separatamente (60/40)	●	●	●	●	●	●
Servosterzo	●	●	●	●	●	●
Sedili con rivestimenti in stoffa	●	●	●	●	●	●
Alette parasole con specchietti di cortesia	●	●	●	●	●	●
Chiusura centralizzata con telecomando	●	●	●	●	●	●
ESTERNO						
Barre sul tetto	-	-	●	-	●	●
Vetri tinti	-	●	●	-	●	●
Lunotto termico	●	●	●	●	●	●
Cerchi in lega leggera	○	●	●	○	●	●
Fari antinebbia	○	●	●	○	●	●
Paraurti, retrovisori e maniglie nel colore della carrozzeria	●	●	●	●	●	●

● = di serie ○ = Accessor - = non disponibile

1) Mappe di 35 paesi europei, riproduzione Radio/CD/DVD/MP3, Bluetooth, compatibilità con iPod e iPhone.

2) Solamente in combinazione con pelle.

3) Solamente in combinazione con sistema di navigazione.

*I prezzi attrattivi per le opzioni s'intendono in collegamento con l'ordine diretto in fabbrica della vettura.

Scheda Tecnica

	2 WD Manuell	1.6 I VVT 2 WD Automat	4x4 Manuell	2.0 Diesel 4x4 GL TOP
Carburante		Benzina		Diesel
Porte		5		5
Posti a sedere		5		5
MOTORE				
Numero cilindri		4		4
Numero valvole		16		16
Cilindrata		1586		1956
Potenza massima		120 (88)/6000		135 (99.3)/3500
Coppia massima		156/4400		320/1500
Sistema a iniezione		Multipoint		Direct Injection CommonRail
PRESTAZIONI				
Velocità massima	185 km/h	175	175	180
Accelerazione 0-100 km/h	10.7 s	12.3	11.5	11.2
CONSUMO NORMALIZZATO DI CARBURANTE¹⁾				
Totale	6.2 l/100 km	6.7	6.5	5.3
Urbano	7.9 l/100 km	9.2	8.2	6.6
Extraurbano	5.2 l/100 km	5.9	5.5	4.7
Emissioni di CO ₂	141 g/km	155	149	139
Categoria d'efficienza energetica	A-G	D	E	B
Norma sulle emissioni		Euro 5		Euro 5
Capacità serbatoio	50 l	50	50	50
ADIMENSIONI				
Lunghezza	4115 mm	4150	4150	4135
Larghezza	1730 mm	1755	1755	1755
Altezza	1585 mm	1605	1620	1620
Passo		2500	2500	2500
Carreggiata anteriore		1500	1495	1495
Carreggiata posteriore			1495	1495
Altezza libera dal suolo		175	190	190
Diametro di sterzata			10.6	10.6
Volume bagagliaio (VDA)	253 l	270	270	270
Volume del vano bagagli con sedili ribaltati (VDA)	528 l	530	530	530
PESI				
Peso a vuota massimo ²⁾	1250 kg	1230	1275	1425
Peso totale	1650 kg	1650	1685	1810
Carico massimo trainabile, frenato		1200		1200
Carico massimo trainabile, non frenato		400		400
Carico massimo sul tetto		50		50
Carico d'appoggio		50		50
TELAIO				
Sterzo		a cremagliera		
Freni anteriori		a disco, ventilati		
Freni posteriori		a disco		
Sospensioni anteriori		Ruote indipendenti, tipo McPherson		
Sospensioni posteriori		a bracci interconnessi		
Pneumatici		205/60 R16		
TRASMISSIONE				
Manuale a 5 marce	●	-	●	Manuale a 6 marce
Automatica a 4 rapporti	-	●	-	-
Trazione anteriore	●	●	-	-
Trazione 4x4 i-AWD (Intelligent All Wheel Drive)	-	-	●	●

● = di serie - = non disponibile

1) Cifre conformi alle norme UE. Peso a vuoto con conducente (75 kg), compreso liquido di raffreddamento, lubrificanti, carburante (90%), uota di scorta e utensili di bordo.

2) Lo stile di guida, il percorso, il traffico, le condizioni atmosferiche nonché lo stato del veicolo possono in pratica essere la causa di valori diversi da quelli indicati.

3 anni di garanzia di fabbrica e di mobilità (max. 100.000 km), nonché 2 ulteriori anni di garanzie supplementare incl. Assistance come opzione. 12 anni di garanzia contro la corrosione perforante.

